

易庐智能生活 Android 版软件 V1.0 用户说明文档

1.软件概述.....	3
1.1.概述.....	3
1.2.软件运行环境.....	错误!未定义书签。
2.具体操作说明	4
2.1.注册与登陆	4
2.2.添加设备.....	4
2.3.智能.....	6
2.3.1.场景	7
2.3.2.自动化	7
2.4.家庭管理.....	9
2.4.1.家庭管理	9
2.4.2.房间管理	10
2.4.3.家庭成员管理.....	10
2.5.个人中心.....	11
2.5.1.第三方接入.....	12
2.5.2.消息中心	12
2.5.3.帮助与反馈.....	13
2.5.4.常见问题	14
2.5.5.关于	14

软件概述

1.1.概述

易庐智能生活 Android 版软件 V1.0 是针对本公司智能家居硬件产品在全屋智能场景中的通用版控制客户端，是用户控制和管理智能设备的操作平台。可以方便的将家庭中的智能硬件设备按照房间分类、操控。支持设置家庭管理员与普通成员，实现家庭权限管理。同时采用模块化的功能设计，可灵活增加不同设备和面板；可以在本公司提供的模版库中选择通用组件，快速搭建个性化控制面板，轻松实现设备接入。不同产品接入同一客户端，实现联动控制，操作方便；免去品牌厂商客户端开发投入，更快实现产品智能化。

1.2.软件运行环境

支持 Android 4.5 及以上系统。

具体操作说明

2.1.注册与登陆



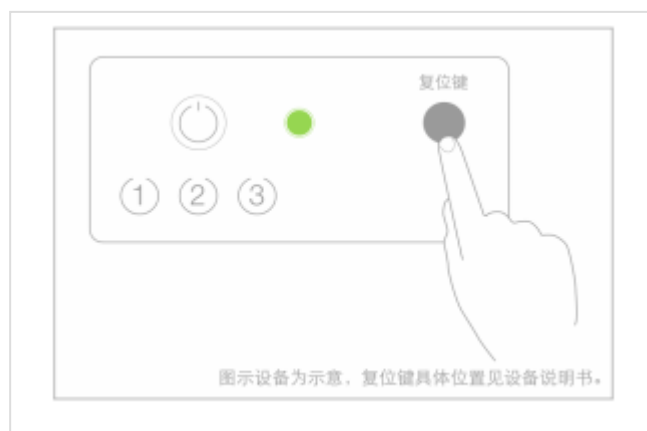
支持用手机号，邮箱登陆

2.2. 添加设备

进入 APP 后，显示如下图所示页面，点击底部的“添加设备”



确认智能设备指示灯处于快速闪烁状态时，点击下一步，若智能设备指示灯没有处于快速闪烁的状态，常按设备复位键 5 秒以上至指示灯快速闪烁。



智能设备指示灯处于快速闪烁状态时，选择可连接互联网的 Wi-Fi 并输入 Wi-Fi 密码，点击“下一步”，如图 1 所示。配网过程 APP 将经历图 2 所示的过程：

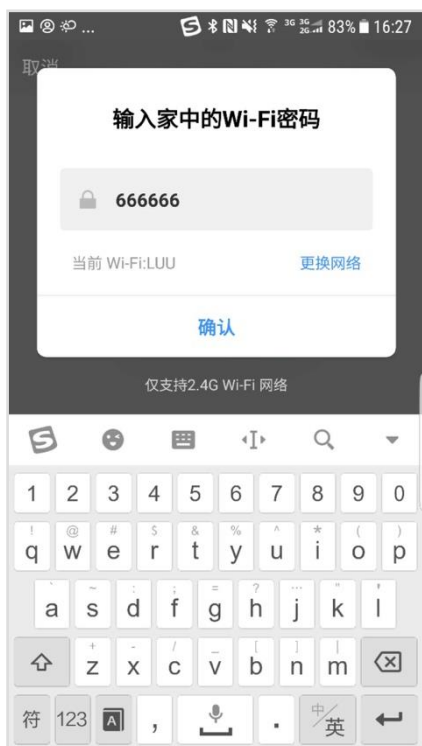


图 1



图 2

显示图 3 界面则说明配网成功，并可快捷编辑设备的房间标签，若显示图 4 界面，则配网



图 3

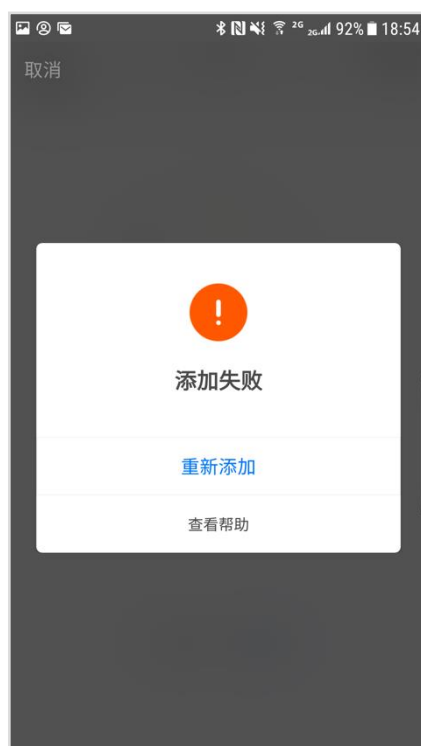


图 4

失败，可以重新尝试配网或拨打客服热线。

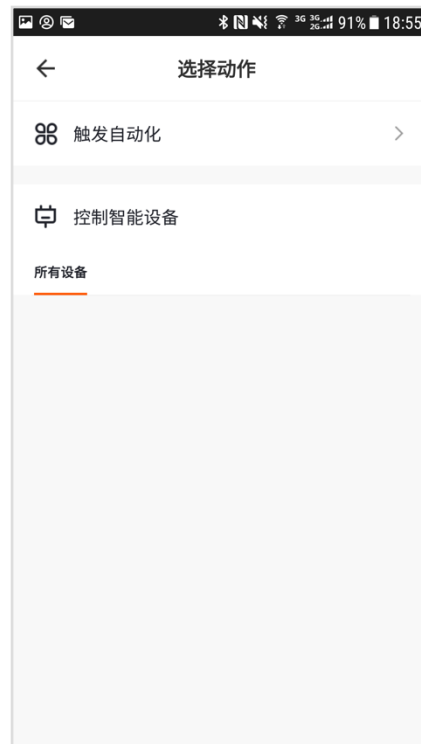
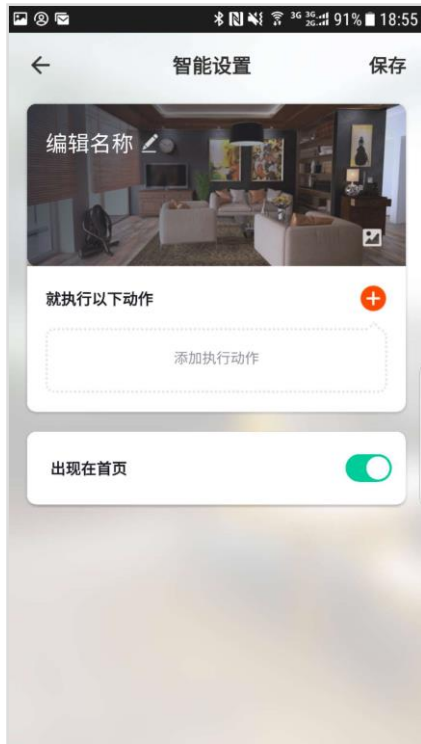
设备配置成功后，点击底部“我的设备”，列表中将出现智能设备名称，点击即可进入智能设备的控制面板。(1) 设备在线时，可正常点击进入面板操作；(2) 设备离线时，设备显示离线 icon；(3) 可以用房间标签快捷的对设备进行分类管理。

2.3.智能



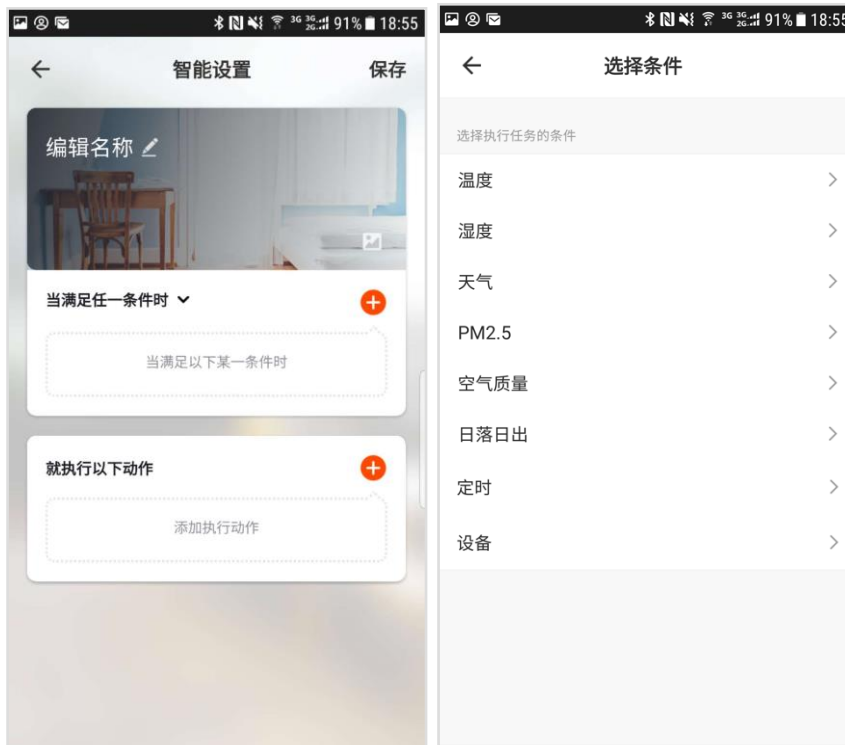
点击底部 tap 中间按钮进入智能设置, 点击添加智能

2.3.1 场景



点击编辑名称更改场景名称，点击执行动作添加本场景需执行动作

2.3.2 自动化



点击编辑名称更改场景名称，点击条件添加条件，如下图所示：



点击执行动作添加本自动化需执行动作，如下图所示：



2.4.家庭管理

使用家庭管理功能可以：1.切换、添加、移除家庭；2.方便的对房间进行管理；3.家庭成员管理。

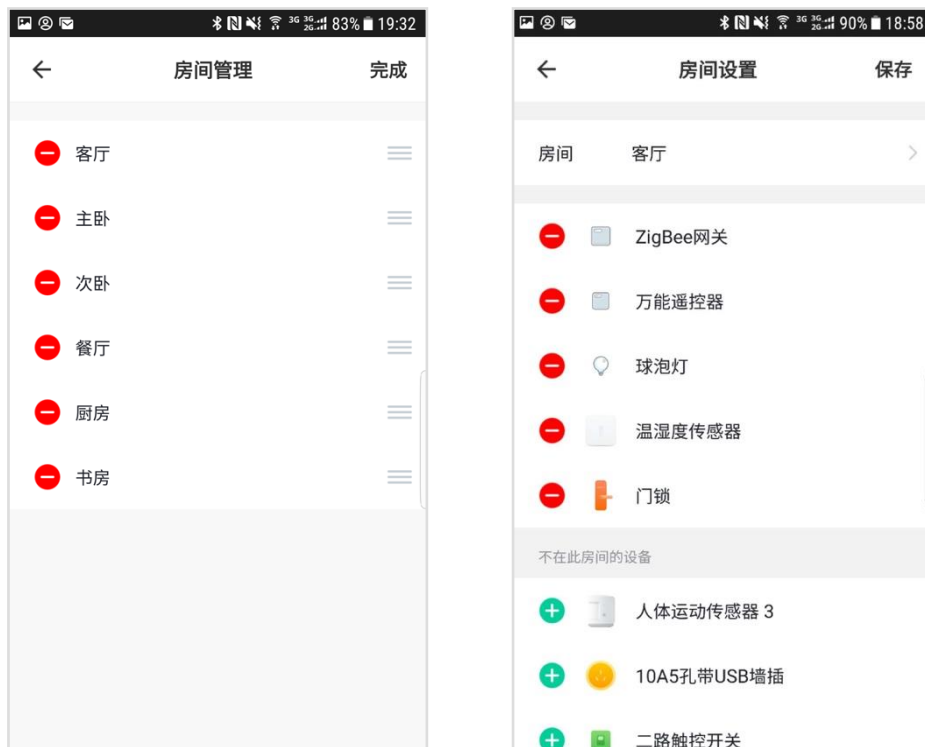
2.4.1 家庭管理



家庭管理功能可以进行基础的切换、添加、移除家庭操作，也可以设置此家庭的名称包含房间，地理位置等，如下图所示：

2.4.2 房间管理

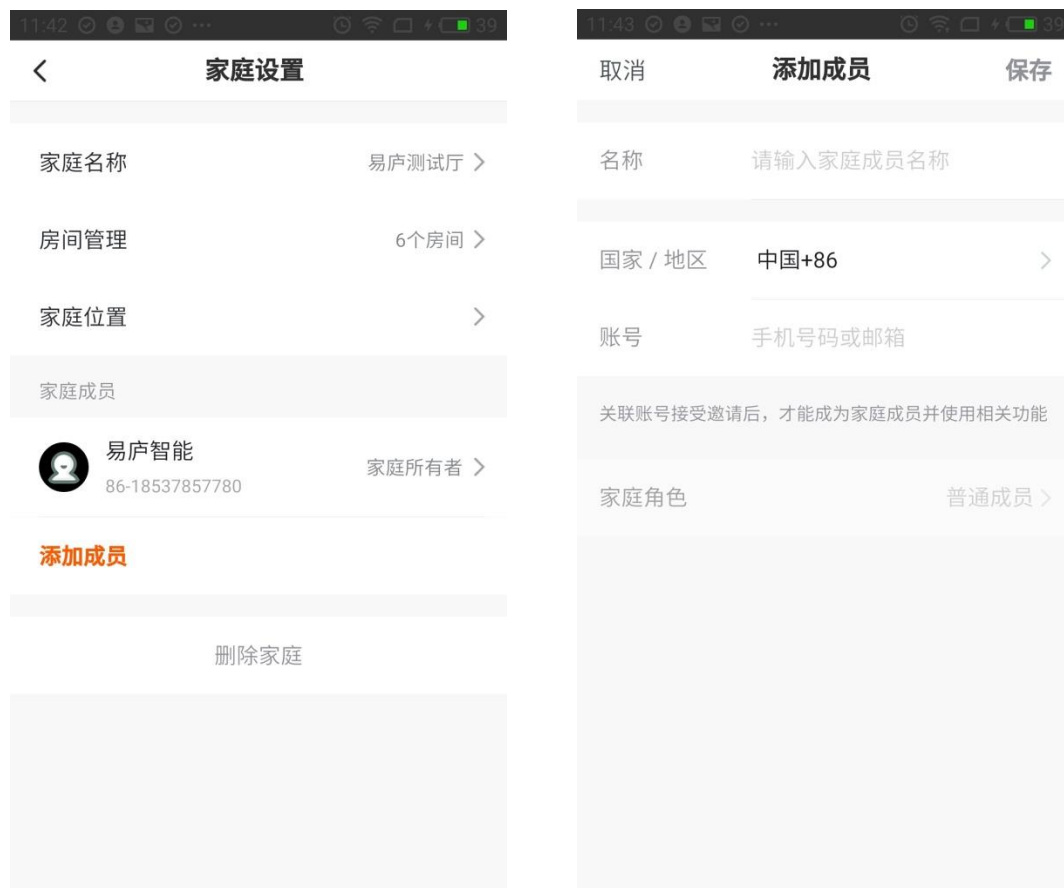
创建家庭后，可对家庭中的房间进行房间管理，包括添加和删除房间、更改名称、排序、



房间内设备管理，如下图所示：

2.4.3 家庭成员管理

家庭中成员可进行权限设置，管理可添加、移除设备并添加别的管理员，普通成员仅可操作设备，如下图所示：



2.5.个人中心

个人中心是用户管理个人信息的入口，主要显示以下信息：



(1) 个人资料：包括账户昵称及手机号码；(2) 家庭管理；(3) 消息中心；(4) 第三方接入；(5) 扫一扫；(6) 常见问题；(7) 意见反馈；(8) 关于；如下图所示：

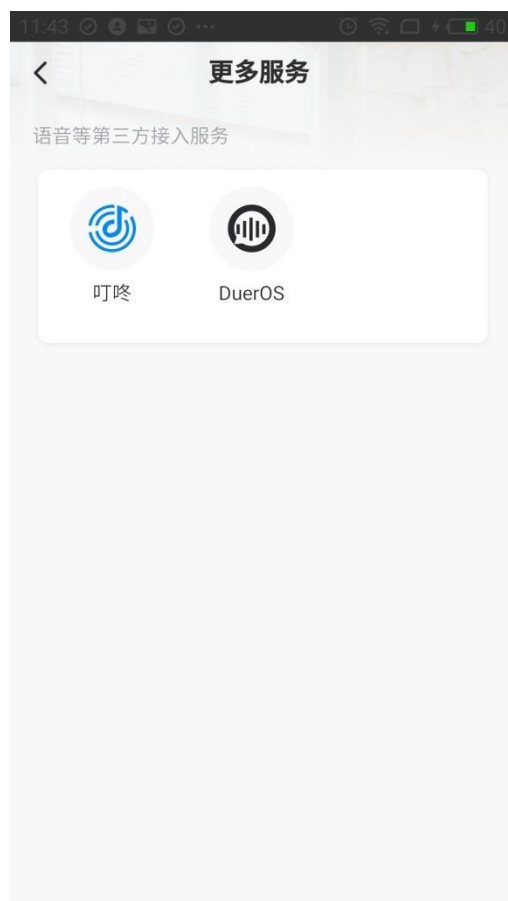
2.5.1.消息中心

消息中心：显示新设备通知及新共享通知，如下图所示：



2.5.2.第三方接入

显示第三方接入信息



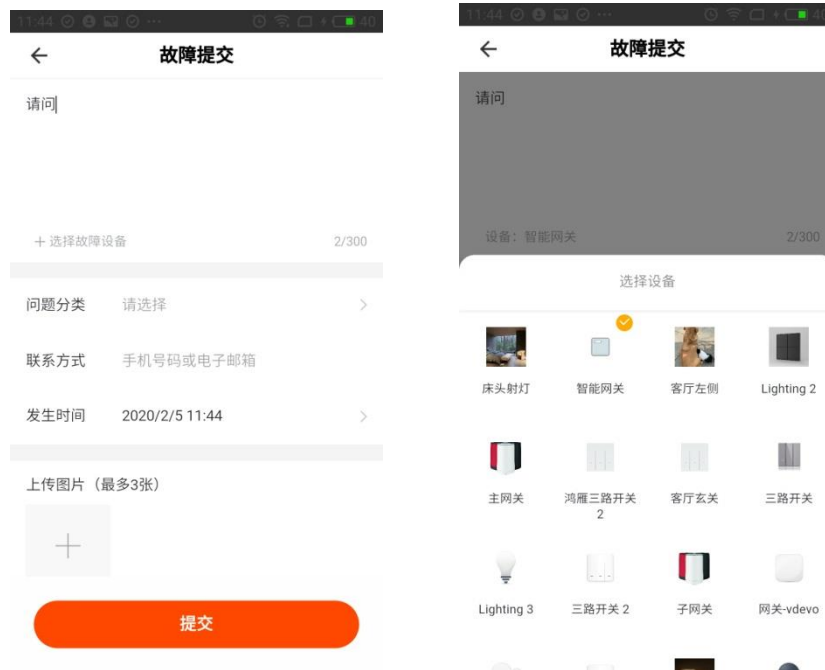
2.5.3.常见问题

常见问题把软件操作过程中遇到的常见问题总结归纳，并给出解决方案，用户使用起来更方便快捷，如下图所示：



2.5.4.意见反馈

帮助与反馈入口，与软件相关的有配置连接、功能使用、界面设计；其他包括商户合作。点开每个模块之后可以输入相应的反馈信息，如下图所示：



2.5.5.关于



点击“鼓励一下我们”跳转至应用市场，可对应用进行评分；显示平台相关隐私政策显示当前 APP 版本号。